

Nieuwsbrief belasting betalen als zelfstandig sekswerker

Iedereen betaalt belasting. Dus ook als je in de seksindustrie werkt, ben je verplicht belasting af te dragen over je verdiensten. Je hebt verschillende soorten belasting en hoe de belastingdienst jou ziet hangt af van de werkvorm en de mate van zelfstandigheid. In deze nieuwsbrief geven we uitleg over belasting betalen als je helemaal voor jezelf werkt; je bent dan een zelfstandig ondernemer.

Waarom moet je eigenlijk belasting betalen?

Van het geld dat iedereen aan belasting afdraagt wordt alles in Nederland betaald. Zie belasting maar als de belangrijkste bron van inkomsten voor de staatskas.



TIP

Reiskosten zijn aftrekbaar. Bewaar dus je trein/bus/tramkaartjes of koop een Ov-chipkaart die je alleen voor je werk gebruikt; je kunt die het beste opladen (pinnen) vanaf je zakelijke bankrekening. Bewaar de kwitanties. Als je met de auto reist voor je werk zijn ook deze kosten zakelijk en dus aftrekbaar. De belastingdienst wil wel dat je de gemaakte kilometers opschrijft.

Wanneer ben je zelfstandig ondernemer?

Dat ben je als je eigen baas bent. Je werkt in de raamprostitutie, ontvangt thuis of je bent zelfstandig escort. Ook in sommige besloten seksbedrijven (club of privé-huis) kun je werken als zelfstandig ondernemer maar de belastingdienst accepteert dat pas als je echt geheel zelfstandig werkt. Je bepaalt in dat geval je eigen prijzen, werktijden en werkwijze.

Een zelfstandig ondernemer heeft recht op bepaalde aftrekposten maar moet dan wel aan een aantal regels voldoen. De belastingdienst accepteert je pas als zelfstandig ondernemer als je tenminste 1225 uur per jaar werkt; daar kom je gemakkelijk aan met 3 á 4 werkdagen per week. Wat ook meetelt zijn de uren die je kwijt bent met het doen van je administratie, inkoop en reizen t.b.v. je werk.

Wanneer ben ik geen zelfstandig ondernemer?

Dat ben je niet als je voor een baas werkt of als je niet alles zelf kunt bepalen. Dit is vaak het geval in een escortbedrijf, een club of privé-huis (de zogenaamde besloten bedrijven) omdat je daar bijvoorbeeld niet je eigen prijzen en werkwijze hebt. Je kunt in die gevallen kiezen tussen werken in loondienst of volgens de opting in regeling; in die gevallen is de baas van het bedrijf waar je werkt verantwoordelijk voor de belastingafdracht. Ook over jouw verdiensten.

Omdat de regeling voor besloten bedrijven op dit moment wordt geëvalueerd en de belastingdienst bovendien overweegt om het zelfstandig ondernemerschap ook in deze bedrijven te accepteren maar er nog veel onzeker is, gaat deze nieuwsbrief alleen over het zelfstandig ondernemerschap.

Wat doe ik als ik geen van beiden ben?

Stel dat je maar heel af en toe werkt. Je komt dus niet aan die 1225 uur per jaar, je verdiensten zijn laag en je werkt niet in een besloten prostitutiebedrijf. Je bent dan geen zelfstandig ondernemer maar je hebt ook geen baas. Je moet je verdiensten in dat geval opgeven als freelance inkomsten bij je jaarlijkse aangifte inkomstenbelasting. Dit kan een boekhouder voor je doen. Je houdt wel gewoon een kasboekje bij gedurende het jaar waarin je ook de kosten opschrijft die je maakt voor je werk. In principe betaal je ook omzetbelasting maar als dit bedrag over het hele jaar genomen lager is dan 1345 euro dan kun je een gedeelte weer terugkrijgen. Je valt dan in de kleine ondernemersregeling. Hier komt nog wel het een en ander bij kijken dus overleg dit met degene die jouw administratie doet.

Colofon

Uitgave van het PIC
(Prostitutie Informatie Centrum)



Enge Kerksteeg 3
Amsterdam
Redactie:
Mariska Majoor
Opmaak:
Repro Design

www.pic-amsterdam.com

Ga je werken in een club/escort of privéhuis dat werkt volgens de opting in regeling en heb je daar vragen over of heb je andere (hulp)vragen? Kijk dan op de volgende sites voor meer informatie:

www.opting-in.info

www.spot46.nl (zoek op 'opting in' bij de zoekfunctie)

www.prostitutiegoedgeregeld.nl (in de linkerkolom zie je diverse opties)

www.pg292.nl (zoek op belasting)

www.prostitutiehulpverleningutrecht.nl (kies voor 'papierwerk')

Zoeken op de site van de belastingdienst naar informatie over belastingbetalen als sekswerker of specifiek over de opting in, is als zoeken naar een speld in een hooiberg. Maar als je deze link gebruikt krijg je een informatieboekje te zien dat misschien nuttig is.

http://download.belastingdienst.nl/belastingdienst/docs/opting_in_hoe_werkt_dat_in_de_relaxbranche_dv7001z3fd.pdf



Een informatiemap voor exploitanten van een prostitutiebedrijf kun je vinden via deze link:
http://download.belastingdienst.nl/belastingdienst/docs/informatiemapt_dv7011z3ma.pdf

Een zelfstandige zonder personeel noemen ze ook wel ZZP'er

Hoe en wat

Als sekswerker heb je in ieder geval te maken met twee soorten belasting namelijk 1) omzetbelasting en 2) inkomstenbelasting. Omzetbelasting (ook wel BTW genoemd) is een percentage over het volledige bedrag dat je hebt omgezet en dat draag je af per kwartaal. Inkomstenbelasting is simpel gezegd een percentage dat je moet betalen over je winst. Winst is het geld dat overblijft nadat alle (zakelijke) kosten zijn betaald. Eventuele overige belastingen zijn afhankelijk van je inkomen en situatie.

Instinker: diverse zaken zoals huurtoeslag, zorgtoeslag en toeslagen die je krijgt voor kinderen, kunnen per jaar verschillen omdat ze afhangen van je inkomen. Pas op dat je na een goed jaar geen problemen krijgt met hoge bedragen die je moet terugbetalen. Ook veranderingen in relatiesfeer kunnen van invloed zijn op toeslagen en inkomstenbelasting. Bespreek dit allemaal met de persoon die de administratie voor je gaat doen!

Wat is BTW?

Omzet is het totale bedrag dat de klant betaalt. Van dat bedrag moet BTW afgedragen worden aan de belastingdienst. Dit bedrag is 21% van het totaal. Je kunt dit zelf als volgt uitrekenen: neem het totaal bedrag en deel dat door 121. De uitkomst doe je x 21. Het bedrag dat je dan krijgt is het BTW bedrag dat je moet afdragen.

Op bijna alles wat iemand koopt of moet betalen zit BTW. Je boodschappen, je kleding, je zakelijke kamerhuur, condooms, ect. Een zelfstandig ondernemer mag de BTW van zaken die hij/zij betaald ten behoeve van het werk, verrekenen met de BTW op de eigen omzet. BTW op zaken die jij moet betalen, krijg je dus terug.

Voorbeeld 1:

Je werkt achter het raam en je hebt in totaal 6 klanten gehad en daarmee 500 euro verdiend. Je hebt dus 500 euro omgezet. Je wilt weten hoeveel belasting je apart moet houden. Doe som: 500 gedeeld door 121. De uitkomst is 4,13 en dat vermenigvuldig je met 21. De uitkomst is 86,77 (afgerond 86 want je mag naar beneden afronden). Je weet nu dat je van elke 500 euro die je omzet, je 86 euro BTW moet afdragen.

Voorbeeld 2:

Je hebt 500 euro omgezet en daarvan moet 86 euro BTW worden afgedragen. De huur van je kamer is 150 euro inclusief 21% BTW en dat is 26 euro. Die 26 euro heb je zelf aan BTW betaald en die kun je aftrekken van de 86 euro die je moet betalen over je verdiensten.

Uiteindelijk hoef je dus maar 60 euro te betalen aan de Belastingdienst.



TIP

Dien een aanvraag in bij de Belastingdienst voor BTW-betaling per maand. Dan is het niet zoveel tegelijk. Bespreek dit wel eerst goed met je boekhouder want het is weer zonde van je geld als die je hierom meer laat betalen.

Alle bedragen die je omzet en ook die je uitgeeft voor je werk schrijf je onder elkaar op in een kasboekje. Daarnaast schrijf je de BTW bedragen. De BTW bedragen op dingen die je hebt betaald staan meestal op de bon. Vraag dus altijd om een bon! Sterker nog, als je helemaal geen bon hebt, kunt je de uitgave ook niet opschrijven want dan telt het voor de belastingdienst niet mee...


Tel alle bedragen op en schrijf de totalen onderaan de bladzijde van het kasboekje. Je hebt zodoende een redelijk goed overzicht van je omzet en te betalen BTW per kwartaal.

In je kasboek hou je alles bij dat je doet met je contante geld. Je schrijft dus ook op wat je naar de bank brengt. In het kasboek-voorbeeld onderaan deze pagina is de volledige omzet over de maand oktober min de kosten op de bank gestort.

Belangrijk: Je moet je administratie 7 jaar bewaren van de Belastingdienst. Werk je met een privérekening omdat je geen zakelijke rekening krijgt van de bank? Vergeet in dat geval niet om je bankafschriften uit te printen. Voor afschriften waar je de bank om moet

vragen betaal je extra. Maak er dus een gewoonte van ze uit te printen.

Je hebt te maken met twee BTW percentages namelijk 21% en 6%. Bijna alles is 21% maar een aantal zaken zoals condooms en boeken zijn 6%. De belasting die je betaalt over je zakelijke uitgaven noem je 'voorbetaling'. De percentages zijn bij het optellen van de bedragen niet van belang. Als ze maar op de bon staan.



Geen stress

Als al deze informatie nieuw is voor je dan lijkt het ingewikkeld maar dat valt echt mee!

Laat het even rustig op je inwerken en lees het dan nog eens.

ONTVANGSTEN			UITGAVEN		
	Transport			Transport	
	BTW			BTW	
1-10 klanten	21% 43,38	250,-	1-10 huur	21% 16,48	95,-
2-10 klanten	21% 65,95	300,-	2-10 huur	21% 16,48	95,-
5-10 klanten	21% 121,48	700,-	2-10 condooms	6% 2,51	42,50
7-10 klanten	21% 173,55	100,-	5-10 huur	21% 16,48	95,-
12-10 klanten	21% 28,09	450,-	7-10 huur	21% 16,48	95,-
			12-10 huur	21% 16,48	95,-
			12-10 taxi	6% 1,41	25,-
			13-10 storting bank		1337,50
(incl.) BTW totaal 326,25			(incl.) BTW totaal 86,32		
	Transporteren	1880,-		Transporteren	1880,-

Uitleg:

Je hebt in oktober 1880 euro omgezet. Dat is een bedrag inclusief btw. De BTW die je over deze omzet zou moeten betalen is $1880 : 121 \times 21 = 326,25$ euro. Maar je hebt ook huur, taxikosten en condooms moeten betalen waar BTW op zat. Als je de BTW bedragen die op de bon staat bij elkaar optelt kom je 86,32; dit mag je aftrekken van de 326,25 euro. Wat je dus uiteindelijk in de maand oktober aan BTW moet betalen is $326,25 - 86,32 = 239,93$ euro (je hoeft alleen de bedragen voor de komma te betalen en dat is in dit geval afgerond naar beneden 239 euro).

Zo zou een pagina uit je kasboekje er uit kunnen zien.


Hoe moet ik beginnen?

elke dag bij en bewaar je bonnen goed in een mapje. Raak ze niet kwijt anders wordt je administratie een zootje!

Bedenk een bedrijfsnaam. Het kan ook gewoon je eigen naam zijn.

Elke zelfstandig ondernemer is verplicht zich in te schrijven bij de Kamer van Koophandel. Dus daar begin je. Je schrijft je in als ondernemer onder het kopje persoonlijke dienstverlening. Vermijd als het even kan het woord prostitutie of erotische dienstverlening. Kan dat niet vraag dan om afscherming van je privé-gegevens. Doet het kantoor van de Kamer van Koophandel daar moeilijk over neem dan contact op met een organisatie van de lijst voorin deze nieuwsbrief of neem contact op met het PIC.

Je gegevens gaan via de Kamer van Koophandel naar de belastingdienst. Van hen ontvang je via de post een BTW nummer en informatie over het doen van je belastingaangifte. In sommige gevallen krijg je gelijk een brief mee waarop je BTW nummer staat.



Ga op zoek naar een betrouwbaar administratiekantoor die voor jou je belastingaangiften kan verzorgen. Als je een beetje ervaring hebt met administratie zou je best zelf je BTW aangiften kunnen doen want zo ingewikkeld is niet. Maar ga niet klooiën; het moet wel goed gebeuren. Je jaarlijkse aangifte inkomstenbelasting is wat ingewikkelder dus die kun je het beste laten doen.

Als je een goede omzet draait is het ook handig om je jaarcijfers op te laten maken in een mooi rapport om bij diverse instanties je inkomen aan te kunnen tonen. Hier wordt bijvoorbeeld omgevraagd als je een woning wilt huren of kopen.

Als je uit het buitenland komt en je wilt maar een paar maanden werken dan moet je je eerst inschrijven bij de gemeente waar je gaat werken/tijdelijk



wonen. Als je niet langer dan 4 maanden blijft kun je je inschrijven als 'tijdelijk inwoner'. Uiteraard heb je wel een adres nodig. Met deze inschrijving kun je je vervolgens bij de Kamer van Koophandel gaan inschrijven.

Koop een simpel kasboekje en hou vanaf de eerste werkdag je inkomsten en zakelijke uitgaven bij. Werk je kasboek

Valkuil: Heb je een uitkering?

Vraag dan voordat je gaat werken bij de uitkerende instantie na of je mag bijverdienen en hoe je dat moet duidelijk maken. Als je full time als zelfstandig ondernemer aan de bak gaat zul je je uitkering waarschijnlijk moeten opzeggen. Ga je maar af en toe werken dan zul je op de een of andere manier je extra inkomen moeten kunnen aantonen.

In het geval van opting in krijg je een maandelijkse loonstrook en dat is meestal goed genoeg. In het geval van part time werken achter het raam kun je het beste overleggen met je boekhouder.

Als je alleen maar informatie over bijverdienen gaat opvragen hoeft je niet te zeggen wat je voor werk wilt gaan doen. Hou het vaag om te voorkomen dat ze uit wantrouwen met ons vak direct je uitkering stopzetten of een onderzoek instellen.

Privé/zakelijk


Om niet in de problemen te komen met zakelijke en privé uitgaven kun je het beste twee bankrekeningen hebben. Een privérekening en een zakelijke rekening waaraan een spaarrekening is gekoppeld. Je stort al je verdiensten op de zakelijke rekening en zet van elke 500 euro, 150 apart op de spaarrekening. Dit zorgt ervoor dat je altijd belastinggeld bij elkaar hebt zodra je dit moet betalen. BTW kan behoorlijk oplopen als je lekker draait, dus pas op!

Lukt het niet om een zakelijke rekening te openen dan kun je hetzelfde doen met twee privé rekeningen..



TIP

Maak wekelijks of maandelijks een bedrag over naar je privé-rekening en daar leef je van. Let op dat je geen privéboodschappen doet uit je zakelijke potje want dan klopt je administratie niet meer. Bewaar je zakelijke geld in een andere portemonnee! Het is té verleidelijk om er boodschappen van te doen.



Welke kosten kun je opvoeren?

Dit noem je ook wel: aftrekbaar van de belasting.

In principe alles dat je nodig hebt voor je werk en waarvan je de bon hebt bewaard behalve werkkleding!



TIP

Vraag je collega's waar zij hun administratie laten doen. Wees er zeker van dat je bij iemand terecht komt die z'n vak verstaat.

Stoppen met werken

Stop je met werken? Vergeet je dan niet uit te schrijven bij de Kamer van Koophandel en de belastingdienst. Je uitschrijving bij de KvK kan via de website. De belastingdienst kun je het beste een brief sturen. Dat kan in een paar korte zinnen (vergeet je BSN nummer, adres en geboortedatum niet te vermelden). Niet uitschrijven en vervolgens geen aangiften meer doen betekent grote problemen want je krijgt een pittige boete en aanslagen van geschatte omzet.

Als je bent uitgeschreven moet je even goed nog wel de aangiften invullen over het 'lopende jaar'. Die moet je altijd invullen ookal heb je misschien geen omzet gehad. Je vult dan 0 of 'nihiel' in.

Advertentie



Red Light Tax
BOOKKEEPING & TAX SERVICES

Full service administration from
€ 400 to € 600 a year

Oudezijds Achterburgwal 42 C
1012 DP Amsterdam

WWW.REDLIGHTTAX.NL

TEL. 06-26802037

info@redlighttax.nl

De belastingdienst laat zich niet naaien...

Willem Freen:

**‘In Nederland is geen ander accountantskantoor te vinden dat zoveel
prostituees als klant heeft als Freen & Co. Wij zijn gepikt en gemazeld
door de praktijk van alle dag... net als onze klanten trouwens ... én de be-
lastingdienst zelf. Het is dus zaak om uw aangiften aan dé expert op dit
gebied over te laten om er zeker van te zijn dat ook dit onderdeel van uw
werk goed geregeld is. .**

**Wij verzorgen uw aanmelding bij de belastingdienst, uw administratie,
uw aangifte omzetbelasting en uw aangifte inkomstenbelasting,
inclusief jaarrekening. En dat doen we net zo discreet en vakkundig als
u uw beroep uitoefent.’**

Ontdek zèlf ook het gemak van een
accountant die **ALTIJD** thuis geeft:

bel 020-672 02 76

www.freen.nl info@freen.nl

